


Nom de l'établissement de crédit : BHB

Document : ACTIF

Période : Mars 2026




ACTIF

Libellé	Notes	31/03/2026	31/12/2025
		BIF000	BIF000
Caisse, banques centrales	1	16 067 044	23 349 205
Prêts et créances sur les banques et assimilées	2	200 864	152 446
Prêts et créances sur la clientèle	3	461 342 580	451 636 273
Placement financier	4	41 488 988	39 560 128
Actifs d'impôts			
Courants et différés	5		131 686
Comptes de Régularisations et actif divers	6	18 120 697	6 383 181
Participations dans les entreprises mises en équivalence			
Immobilisations	7	22 618 464	18 752 391
Total de l'actif		559 838 637	539 965 309



Le Directeur de la Gestion financière et Administrative

Christophe NIYONGANI



L'Administrateur Directeur Général

Abdon de Dieu NTWARI



NOTES EXPLICATIVES

Libellé	Notes	31/03/2026	31/12/2025
1.Caisse, banques centrales		BIF000	BIF000
Valeurs en caisse	1.1	4 953 364	3 788 022
Banque Centrale	1.2	11 113 680	19 561 182
		<u>16 067 044</u>	<u>23 349 205</u>

1.1 Valeurs en caisse

Libellé	31/03/2026	31/12/2025
	BIF000	BIF000
Caisse BIF	3 999 812	2 690 597
Caisse DEVICES	953 551	1 097 425
	<u>4 953 364</u>	<u>3 788 022</u>

1.2 Banque Centrale

Libellé	31/03/2026	31/12/2025
	BIF000	BIF000
BRB 1140/100 Compte Courant	10 205 898	18 768 963
BRB/USD	890 498	774 604
BRB/EUR	17 284	17 616
	<u>11 113 680</u>	<u>19 561 182</u>

2. Prêts et créances sur les banques et assimilées

Libellé	Notes	31/03/2026	31/12/2025
		BIF000	BIF000
Banques Commerciales	2.1	200 864	152 446
		<u>200 864</u>	<u>152 446</u>





2.1 Banques Commerciales

Libellé	Notes	31/03/2026 BIF000	31/12/2025 BIF000
AFREXIM BANK		200 864	152 446
		<u>200 864</u>	<u>152 446</u>

3.Prêts et créances sur la clientèle

Libellé	Notes	31/03/2026 BIF000	31/12/2025 BIF000
Créances courantes et à surveiller CT-MT-LT	3.1	448 884 546	440 678 745
Créances dépréciées nettes	3.2	12 458 034	10 957 527
		<u>461 342 580</u>	<u>451 636 273</u>

3.1Créances courantes et à surveiller CT-MT-LT

Libellé	31/03/2026 BIF000	31/12/2025 BIF000
Lignes de crédits et décourts	31 842 070	35 406 430
Créances commerciales	4 493 734	6 254 523
Autres crédits à l'équipement	2 983 150	3 714 801
Crédits à la consommation affectée	29 155 839	25 051 485
Crédits à la consommation non affectés	11 903 237	10 017 796
Crédits à l'habitat	368 506 516	360 233 710
	<u>448 884 546</u>	<u>440 678 745</u>

Libellé	31/03/2026 BIF000	31/12/2025 BIF000
Créances pré douteuses	11 156 830	9 309 669
Créances douteuses	7 048 508	7 010 770
Créances compromises	5 898 621	3 605 842
	<u>24 103 958</u>	<u>19 926 281</u>
Provision pour dépréciation des créances	- 11 645 924	- 8 968 754
	<u>12 458 034</u>	<u>10 957 527</u>





4.Placement financier

Libellé	31/03/2026 BIF000	31/12/2025 BIF000
Instruments financiers détenus jusqu'à l'échéance	40 000 000	37 500 000
Intérêts/ actifs financiers détenus jusqu'à l'échéance	1 488 988	2 060 128
	<u>41 488 988</u>	<u>39 560 128</u>

5. Actifs d'impôts courants et différés

	31/03/2026 BIF000	31/12/2025 BIF000
Acomptes impôts/Bénéfices	-	131 686
	<u>-</u>	<u>131 686</u>

6.Comptes de régularisations et actif divers

Libellé	31/03/2026 BIF000	31/12/2025 BIF000
Compte de tiers débiteurs 6.1	2 717 042	1 792 382
Comptes de régularisation 6.2	15 363 662	4 550 805
Immobilisations acquises par réalisation de garantie hypothécaire 6.3	39 993	39 993
	<u>18 120 697</u>	<u>6 383 181</u>

6.1Compte de tiers débiteurs

	31/03/2026 BIF000	31/12/2025 BIF000
Compte à vue en BIF (Débiteurs)		
Sommes dues par l'Etat	1 869 952	1 234 135
Sommes diverses dues par le personnel	556 767	209 840
Immobilisation encours	264 099	264 099
Divers autres débiteurs	24 044	84 308
	<u>2 714 862</u>	<u>1 792 382</u>





6.2 Comptes de régularisation

Libellé	31/03/2026 BIF000	31/12/2025 BIF000
Charges constatées d'avances	1 321 591	694 305
Position de change	911 760	973 681
Intérêts courus impayés		
Autres comptes de régularisations	13 130 312	2 882 819
	<u>15 363 662</u>	<u>4 550 805</u>

6.3 Immobilisations acquises par réalisation de garantie hypothécaire

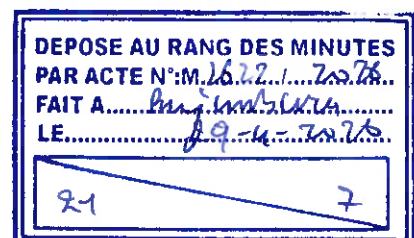
Libellé	31/03/2026 BIF000	31/12/2025 BIF000
Parcelle Gasenyi	1 758	1 758
Parcelle Bururi	38 235	38 235
	<u>39 993</u>	<u>39 993</u>

7. Immobilisations

Libellé	31/03/2026 BIF000	31/12/2025 BIF000
Immobilisations incorporelles	1 600 226	1 670 511
Autres immobilisations incorporelles	126 740	126 740
Immobilisations corporelles d'exploitation	15 651 152	11 717 519
Immeubles de placements	5 040 346	5 037 621
Titres de participations, de filiales et emplois assimilés	200 000	200 000
	<u>22 618 464</u>	<u>18 752 391</u>

7.1. Immobilisations incorporelles

	31/03/2026 BIF000	31/12/2025 BIF000
Autres immobilisations incorporelles	126 740	126 740
Logiciel informatique	2 414 670	2 414 670
	<u>2 541 410</u>	<u>2 541 410</u>
Amortissement de la période	- 814 444	- 744 159
	<u>1 726 966</u>	<u>1 797 251</u>



7.2. Immobilisations corporelles d'exploitation

Libellé

Terrains Immeubles de bureau
Immeubles d'exploitation
Mobilier de bureau
Matériel de bureau

31/03/2026

BIF000

1 696 882
7 003 575
984 260
600 190

31/12/2025

BIF000

1 696 882
7 003 575
980 160
598 715



Matériel d'équipement
Matériel informatique
Matériel roulant
Agences, Aménagements et installations
Divers autres immobilisations corporelles
Immo. D'exploitation en cours

2 180 012
3 060 551
2 378 355
1 260 350

2 160 411
3 055 051
2 378 355
1 152 272

440 440

5 494 293 1 346 083

24 658 909 20 371 946

Amortissement de la période

- 9 007 757 - 8 654 427

15 651 152 11 717 519

7.3. Immeubles de placements

Terrains de placements
Bâtiments de placements
Immeuble de placement encours

31/03/2026

BIF000

3 356 893
1 761 269

31/12/2025

BIF000

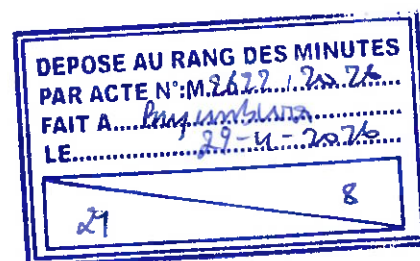
3 352 704
1 761 269

5 118 161 5 113 972

Amortissement de la période

- 77 815 - 76 351

5 040 346 5 037 621



Nom de l'établissement de crédit : BHB

Document : PASSIF

Période : Mars 2026



PASSIF

Libellé	Notes	31/03/2026	31/12/2025
		BIF000	BIF000
Banque Centrale	8	5 976 769	5 947 333
Dettes envers les banques et assimilées	9	26 052 951	16 231 117
Dettes envers la clientèle	10	425 523 192	420 661 300
Passifs d'impôts courants et différés	11	722 750	907 597
Comptes de régularisations et passif divers	12	12 793 455	8 619 726
Provisions et dépréciations	13	5 157 066	5 121 254
Total des dettes		476 226 182	457 488 327
Capitaux propres			
Capital et réserves liées	14	30 992 484	28 038 850
Réserves consolidées	15	44 242 091	35 867 769
Gains ou pertes latents ou différés	16	5 253 140	5 243 820
Sous-total		80 487 715	69 150 438
Résultat de l'exercice	17	3 124 739	13 326 544
Total Capitaux propres		83 612 454	82 476 982
Total du passif		559 838 637	539 965 309



Le Directeur de la Gestion financière et Administrative

Christophe NIYONGANJI 29.04.2026

L'Administrateur Directeur Général

Abdon de Dieu NTWARI





8. Banque Centrale

Libellé	Notes	31/03/2026 BIF000	31/12/2025 BIF000
Refinancement BRB		5 887 154	5 887 154
Intérêts/refinancement		89 616	60 180
		<u>5 976 769</u>	<u>5 947 333</u>

9. Dettes envers les Banque et assimilées


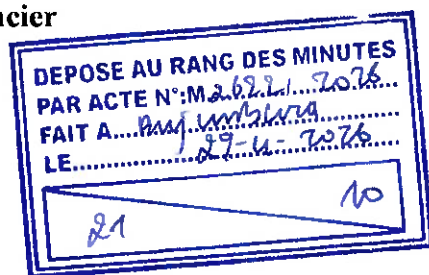
Libellé	Notes	31/03/2026 BIF000	31/12/2025 BIF000
Emprunt de trésorerie à terme	9.1	25 650 000	16 000 000
Emprunt financier	9.2	183 887	183 887
Intérêt/Emprunt de trésorerie à terme	9.3	219 064	47 230
		<u>26 052 951</u>	<u>16 231 117</u>

9.1 Emprunt de trésorerie à terme

Libellé	Notes	31/03/2026 BIF000	31/12/2025 BIF000
BCB		13 650 000	-
BEDROCK		10 000 000	5 000 000
BCAB		2 000 000	11 000 000
		<u>25 650 000</u>	<u>16 000 000</u>

9.2 Emprunt financier

Libellé	31/03/2026 BIF000	31/12/2025 BIF000
Emprunt de trésorerie à terme aux IMF à un mois au plus (CCEM)	20 564	20 564
Emprunt de trésorerie à terme aux IMF à six mois au plus (FSTS)		
Emprunt de trésorerie à terme aux IMF à 12 mois au plus (TWITEZIMBERE)	21 104	21 219





Fonds de logement disponible des IMF(FSTE)	142 104	142 104
Fonds de logement non disponible des IMF(FSTE)	-	
	<u>183 772</u>	<u>183 887</u>

9.3 Intérêt/Emprunt de trésorerie à terme

Libellé	31/03/2026 BIF000	31/12/2025 BIF000
Intérêt/Emprunt de trésorerie à terme	188 889	23 000
Intérêt/Emprunt financiers	30 175	24 230
	<u>219 064</u>	<u>47 230</u>

10. Dettes envers la clientèle

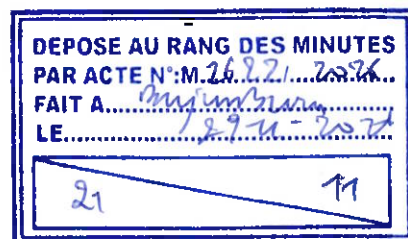
Libellé	Notes	31/03/2026 BIF000	31/12/2025 BIF000
Comptes à vue et autres comptes créditeurs	10.1	425 500 741	420 495 357
Valeur à recevoir et à payer	10.2	22 451	165 943
		<u>425 523 192</u>	<u>420 661 300</u>

10.1 Comptes à vue et autres comptes créditeurs

Libellé	31/03/2026 BIF000	31/12/2025 BIF000
Compte à vue non rémunéré	53 889 931	51 894 477
Emprunt à court terme	125 713 583	121 844 248
Emprunt à moyen terme	72 847 890	77 713 231
Emprunt à long terme	172 901 850	169 043 400
	<u>425 353 255</u>	<u>420 495 357</u>


10.2 Valeur à recevoir et à payer

Libellé	31/03/2026 BIF000	31/12/2025 BIF000
Nos chèques de Banques à payer		



Chèques certifiés en circulation
Virement à envoyer (Crédits à apurer)
OV à payer

5 307	128 684
1 104	22 219
16 040	15 040
22 451	165 943



11. Passifs d'impôts courants et différés

Libellé	31/03/2026 BIF000	31/12/2025 BIF000
Impôts sur bénéfice à payer	-	-
Impôts différé-passif	722 750	907 597
	722 750	907 597

12. Comptes de régularisations et passif divers

Libellé	Notes	31/03/2026 BIF000	31/12/2025 BIF000
Créditeurs divers	12.1	11 092 422	7 217 490
Compte de régularisation	12.2	1 701 034	1 402 236
		12 793 455	8 619 726

12.1 Crédoiteurs divers

Libellé	31/03/2026 BIF000	31/12/2025 BIF000
Sommes dues à l'état	1 997 538	1 635 227
INSS à payer	36 295	36 534
ONPR à payer		
Sommes dues au personnel	20	
Divers autres crédoiteurs	9 058 569	5 545 730
	11 092 422	7 217 490

12.2 Compte de régularisation

Libellé	31/03/2026 BIF000	31/12/2025 BIF000
Autres comptes de régularisations	164 474	154 871
Epargne et FPC à affecter	35 808	35 758
Compte d'attente à régulariser	588 992	237 925
c/v position de change	911 760	973 681
Solder à débloquenter		-
Virement de fonds	1 701 034	1 402 236

DEPOSE AU RANG DES MINUTES
PAR ACTE N° M. 9622 / 2016
FAIT A..... Bujumbura
LE..... 2016

21 12





13. Provisions et dépréciations

Libellé	Notes	31/03/2026	31/12/2025
		BIF000	BIF000
Provisions pour autre risque de crédits	13.1	3 530 281	3 521 318
Provisions pour risque et charges	13.2	1 626 785	1 599 936
		5 157 066	5 121 254

13.1 Provisions pour autre risque de crédits

Libellé	31/03/2026	31/12/2025
	BIF000	BIF000
Contrepartie des intérêts impayés		
Intérêts recapitalisés	309 757	309 757
Provision pour créances saines et surveiller	3 220 524	3 211 561
	3 530 281	3 521 318

13.2 Provisions pour risque et charges

Libellé	Notes	31/03/2026	31/12/2025
		BIF000	BIF000
Provisions pour pension de retraite		1 463 621	1 436 772
Provisions pour autres litiges (Hors risque crédit)		163 164	163 164
		1 626 785	1 599 936

4. Capital et réserves liées

Libellé	31/03/2026	31/12/2025
	BIF000	BIF000
Primes liées au capital	168 525	168 525
Bénéfice reporté	697 860	630 660
Capital	30 126 099	27 239 664
	30 992 484	28 038 850





15. Réserves consolidées

Libellé	Notes	31/03/2026 BIF000	31/12/2025 BIF000
Réserves légales		3 421 362	3 002 646
Diverses autres réserves		40 820 729	32 865 123
		<u>44 242 091</u>	<u>35 867 769</u>

16. Gains ou pertes latents ou différés

Libellé	31/03/2026 BIF000	31/12/2025 BIF000
Autres fonds de garantie		
Fonds de garantie à caractère mutuel	43 869	34 549
Ecart de réévaluation des immeubles	5 209 271	5 209 271
	<u>5 253 140</u>	<u>5 243 820</u>

17. Résultat de l'exercice

	31/03/2026 BIF000	31/12/2025 BIF000
Bénéfice de l'exercice	-	13 326 544
	-	<u>13 326 544</u>



Nom de l'établissement de crédit : BHB

Document : ETAT DE RESULTAT GLOBAL

Période : Mars 2026



ÉTAT DU RÉSULTAT GLOBAL

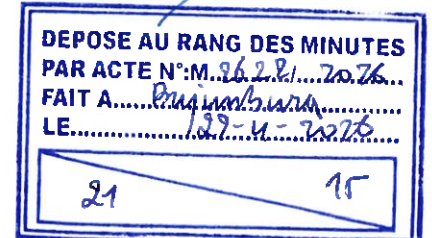
Libellé	Notes	31/03/2026	31/03/2025
		BIF000	BIF000
+ Intérêts et produits assimilés	18	16 031 270	13 601 557
- Intérêts et charges assimilées	19	7 461 120	6 061 953
INTÉRÊTS NETS		8 570 150	7 539 603
+ Commissions (produits)	20	1 016 137	1 044 694
- Commissions (charges)	21	33 181	69 120
+ Produits des autres activités	22	430 376	39 665
- Charges des autres activités	23	-	-
PRODUIT NET BANCAIRE		9 983 481	8 554 843
- Charges de personnel	24	2 294 507	3 293 624
Dotations aux amortissements et aux dépréciations	25	425 079	462 086
- Autres charges générales d'exploitation	26	1 018 455	901 313
RÉSULTAT D'EXPLOITATION BRUT		6 245 440	3 897 820
- Coût du risque	27	3 362 718	384 087
RÉSULTAT D'EXPLOITATION		2 882 722	3 908 414
+/- Gains ou pertes nets sur autres actifs	28	- 242 017	-
RÉSULTAT AVANT IMPÔT		3 124 739	3 908 414
- Impôts sur les bénéfices	29	-	-
RÉSULTAT NET		3 124 739	3 908 414
Régularisation dividendes exercices antérieurs		-	-
Total		3 124 739	3 908 414

Le Directeur de la Gestion financière
et Administrative

Christophe NIYONGANI 29.04.2026

L'Administrateur Directeur Général

Abdon de Dieu NFWARI





NOTES EXPLICATIVES

18. Intérêts et produits assimilés

Libellé	Notes	31/03/2026	31/03/2025
		BIF000	BIF000
Produits sur les opérations avec les Banques et assimilés	18.1	1 673 700	1 000 247
Produits sur les opérations avec la clientèle	18.2	14 357 570	12 584 239
		<u>16 031 270</u>	<u>13 584 485</u>

18.1 Produits sur les opérations avec les Banques et assimilés

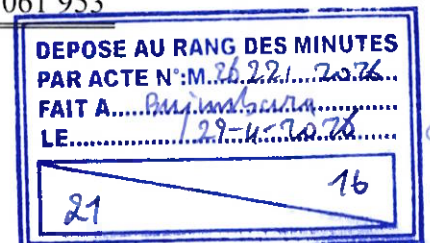
Libellé	Notes	31/03/2026	31/03/2025
		BIF000	BIF000
Intérêts sur comptes ordinaires des banques et assimilées			
Intérêts sur titres de créances émis par les banques et assimilées		1 673 700	1 000 247
		<u>1 673 700</u>	<u>1 000 247</u>

18.2 Produits sur les opérations avec la clientèle

Libellé	Notes	31/03/2026	31/12/2025
		BIF000	BIF000
Interet sur comptes à vues débiteurs		1 096 868	617 768
Interets/credits de trésorerie		50 039	65 381
Intérêts sur crédits à l'équipement		105 473	510 273
Intérêts sur crédits à la consommation		1 715 701	957 474
Intérêts sur crédits à l'habitat		11 389 489	10 433 343
		<u>14 357 570</u>	<u>12 584 239</u>

19. Intérêts et charges assimilées

Libellé	Notes	31/03/2026	31/03/2025
		BIF000	BIF000
Charges sur opérations avec les banques et assimilées		29 436	65 134
Charges sur opération avec la clientèle		7 107 602	5 996 820
Charges sur opérations sur instruments financiers		324 082	-
		<u>7 461 120</u>	<u>6 061 953</u>





20. Commissions (produits)

Libellé	Notes	31/03/2026	31/03/2025
		BIF000	BIF000
Commission sur engagement de financement		335 057	331 652
Commission sur moyens de paiement		254 493	226 226
Commission de service sur crédits		349 491	383 271
Autres commissions sur prestations de service		77 095	103 546
		<u>1 016 137</u>	<u>1 044 694</u>

21. Commissions (charges)

Libellé	Notes	31/03/2026	31/03/2025
		BIF000	BIF000
Coûts carnet de chèques et ordre de paiement		28 065	23 231
Autres frais bancaires		5 116	45 889
		<u>33 181</u>	<u>69 120</u>

22. Produits des autres activités

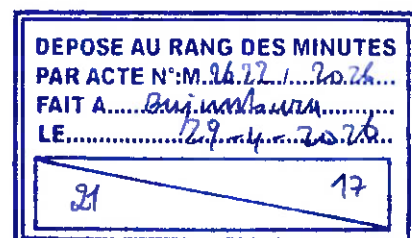
Libellé	31/03/2026	31/03/2025
	BIF000	BIF000
Produits des activités autres que celles des banques	428 783	18 571
Loyers perçus sur immeubles de placements		5 000
Divers autres produits accessoires	1 592	16 094
Autres gains sur risque de crédit		
	<u>430 376</u>	<u>39 665</u>

23. Charges des autres activités

Libellé	Notes	31/03/2026	31/03/2025
		BIF000	BIF000
Diverses autres charges d'exploitation			

24. Charges de personnel

Libellé	31/03/2026	31/03/2025
	BIF000	BIF000
Salaires et appointements (Salaire base + Jetons Présence)	1 710 869	1 652 048
Primes et gratifications	158 328	131 405





Autres rémunérations (IPR/Prime, Téléphone & Eau pour Dirigeant)	78 083	1 241 470
Charges d'assurance sociale (INSS)	22 401	21 484
Charges de retraites (FPC)	209 112	203 866
Charges de formation	7 162	
Indemnités de fin de contrat/Mandat		
Frais médicaux	89 432	
Autres frais du personnel (Uniformes, Frais funéraires, ect.)	19 120	43 351
	<u>2 294 507</u>	<u>3 293 624</u>

25. Dotations aux amortissements et aux dépréciations

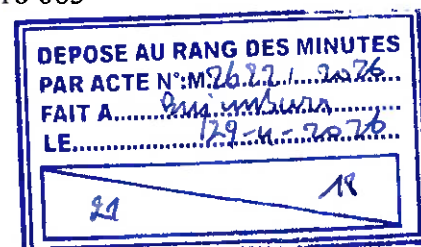
Libellé	31/03/2026	31/03/2025
	BIF000	BIF000
Dotations aux amortissements	425 079	462 086
	<u>425 079</u>	<u>462 086</u>

26. Autres charges générales d'exploitation

Libellé	Notes	31/03/2026	31/03/2025
		BIF000	BIF000
Impôts et taxes		3 140	6 381
Achats de services extérieurs	26.1	649 032	691 890
Transports et déplacements		366 284	203 041
Frais divers de gestion	26.2		
		<u>1 018 455</u>	<u>901 313</u>

26.1 Achats de services extérieurs

Libellé	31/03/2026	31/03/2025
	BIF000	BIF000
Charges locatives	24 840	29 794
Frais d'entretien	125 197	159 059
Eau et électricité	13 289	23 485
Primes d'assurances	44 661	28 265
Honoraires	7 800	10 671
Carburants et lubrifiants	77 563	67 471
Imprimés et fournitures de bureau	273 759	231 396
Frais postes et télécommunication	52 530	100 084
Diverses autres charges externes	24 819	18 065





Diverses autres charges générales
d'exploitation

4 574	23 601
649 032	691 890

26.2 Frais divers de gestion

Libellé	31/03/2026	31/03/2025
	BIF000	BIF000
Frais de représentation	3 605	4 958
Frais de mission	39 057	13 908
Billet d'avion	24 697	
Frais de réception	35 869	26 694
Publicités	53 257	120 102
Frais de recherche et documentation		390
Frais de conseil et d'assemblée	21 620	1 094
Dons et libéralités	18 757	22 414
Cotisations	163 815	13 481
Pénalités et débits	5 607	
Autres frais de gestion		
	366 284	203 041

27. Coût du risque

Libellé	Notes	31/03/2026	31/03/2025
		BIF000	BIF000
Charges et pertes diverses sur crédit			
Dotations aux provisions/Risque crédit		5 036 815	2 703 965
Reprises de dépréciations des créances		- 1 674 097 -	2 319 878
		3 362 718	384 087

28. Gains ou pertes nets sur autres actifs

Libellé	31/03/2026	31/03/2025
	BIF000	BIF000
Charges des activités autres que des opérations de banque		1 096
Moins-values de cession sur titres de participation et de filiales		200 000
Plus-value sur cession d'actif	- 242 017 -	612 849
	- 242 017 -	411 753






Nom de l'établissement de crédit : BHB

Document : Ratios de solvabilité & de levier

Période : Mars 2026

Eléments	Pourcentages	Normes réglementaires Minimales	Excédents
Ratio de solvabilité de base du noyau dur	12.2%	11%	1.2%
Ratio de solvabilité de base	18.9%	12.5%	6.4%
Ratio de solvabilité	20.2%	5.7%	5.7%
Ratio de levier	12.4%	7.4%	5%



DEPOSE AU RANG DES MINUTES
PAR ACTE N°: M. 26.221...20.24..
FAIT A..... Bujumbura.....
LE..... 29-4-2026

21 / 20